

GEBRUIKSAANWIJZING

INFRAROOD HOOFDTELEFOON

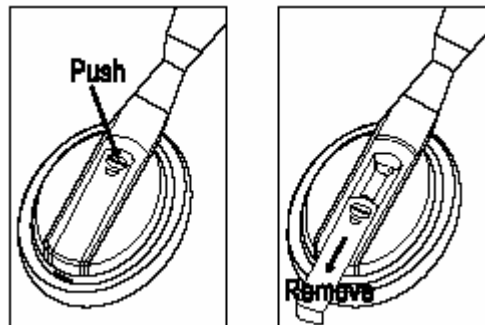


Deze hoofdtelefoon is geleverd met de basis set welke nodig is om de infrarood ontvanger aan te sturen. De gebruiker kan vervolgens de hoofdtelefoon opzetten binnen het zendbereik van de zender , en vervolgens van het geluid genieten.

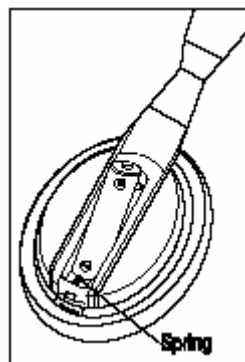
Plaatsen van de batterijen

2 "AA" formaat batterijen zijn benodigd om de hoofdtelefoon te laten functioneren. Oplaadbare batterijen met de juiste spanning ook gebruikt worden. De hoofdtelefoon beschikt over 2 batterij vakken, geplaatst aan beide zijden.

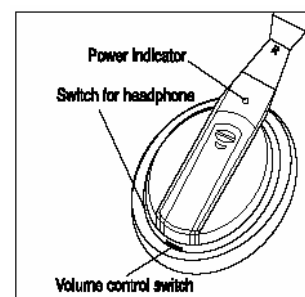
1. Om het batterij compartiment te openen, drukt u op de rand van de batterij klep, waardoor zal openen. Verwijder vervolgens het klepje.



2. Plaats de batterijen vervolgens lettende op de juiste polariteit. De batterijen zullen bij het indrukken automatisch in de juiste positie vallen.



3. Herplaats als laatst de batterij klep terug op z'n plek.
Tip: Laat nooit oude lege batterijen in de hoofdtelefoon zitten. Deze kunnen gaan lekken en schade toebrengen aan de elektronica. Gooi tevens nooit oude lege batterijen bij de normale hui afval, maar lever deze in bij de aangewezen instanties. Om de conditie van de batterijen te bepalen kunt u de hoofdtelefoon aanzetten en kijken of het rode LED lampje gaat branden. Als deze LED zwak of helemaal niet brandt, dan zijn de batterijen leeg.



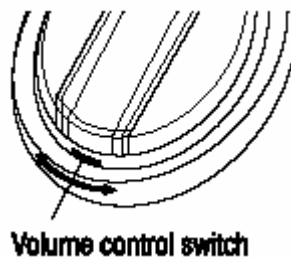
Luisteren naar muziek

Als de zendbasis (LCD monitor) aan staat, kunt u gebruik maken van de draadloze Infrarood hoofdtelefoon. Deze zal automatisch de audio signalen doorsturen naar de hoofdtelefoon.

1. Zet de volume van de hoofdtelefoon op minimaal, en schakel deze vervolgens in. Stel de hoofdtelefoon desnoods af zodat deze goed op uw hoofd past.



2. Regel het volume bij. Doe dit met kleine stapjes. Na gebruik van de hoofdtelefoon dient u niet te vergeten deze uit te zetten met de schakelaar, aangezien de batterijen anders zullen leeglopen.



WAARSCHUWING

Het luisteren naar muziek bij hoog volume kan schade veroorzaken aan uw gehoor. Ook bij het uitschakelen van de hoofdtelefoon kunnen hoge geluidspieken veroorzaken. Letsel aan uw gehoor zijn niet te genezen. Daarom adviseren wij om het volume niveau laag te houden.

